



PODER JUDICIAL

ESTADO DE AGUASCALIENTES

SUPREMO TRIBUNAL DE JUSTICIA
PRESIDENCIA.

No. de oficio: C. P. 003/2016

Expediente: Informe mensual.

ASUNTO: Se remite informe mensual del mes de marzo de 2016.

C.P. ARTURO SOLANO LOPEZ
AUDITOR SUPERIOR DEL ORGANO DE FISCALIZACIÓN
PRESENTE

En cumplimiento con lo establecido en el artículo 24 fracción II de la Ley Superior de fiscalización del Estado de Aguascalientes, remito para el examen correspondiente el informe mensual del mes de marzo de 2016 del Poder Judicial del Estado, de manera impresa y en disco compacto.

El informe mensual está integrado por lo correspondiente a recursos del Directo Estatal y del Fondo para la Administración de Justicia.

Sin otro particular quedo de Ustedes.

ATENTAMENTE
"SUFRAGIO EFECTIVO. NO REELECCIÓN"
AGUASCALIENTES, AGS., A 20 DE ABRIL DE 2016

13:2494 e/100

**MAGISTRADO PRESIDENTE DEL
SUPREMO TRIBUNAL DE JUSTICIA**

OFICIAL MAYOR


LIC. JUAN MANUEL PONCE SÁNCHEZ


LIC. ALFREDO VILLALOBOS GARCÍA

Informe Mensual
Poder Judicial
Estado de Situación Financiera DIRECTO ESTATAL
Al 31 de Marzo de 2016
(en miles de Pesos)




ACTIVO	2016	PASIVO	2016
Activo Circulante		Pasivo Circulante	
Efectivo y Equivalente de Efectivo	16,649	Cuentas por Pagar a Corto Plazo	3,079
Efectivo	23	Servicios Personales	-
Bancos/Tesorería	16,626	Proveedores	586
Bancos/Dependencias y Otros		Contratistas por Obras Públicas	
Inversiones Temporales (Hasta 3 meses)		Participaciones y Aportaciones	
Fondos con Afectación Específica		Transferencias Otorgadas	
Depósitos de Fondos de Terceros		Intereses, Comisiones y Otros Gastos de la Deuda Pública	
		Retenciones y Contribuciones	2,493
Efectivo o Equivalentes de Efectivo a Recibir	250	Devoluciones de la Ley de Ingresos	
Inversiones Financieras			
Cuentas por Cobrar		Documentos por Pagar a Corto Plazo	-
Deudores Diversos	250	Porción a Corto Plazo de la Deuda Pública a Largo Plazo	
		Deuda Pública Interna	
Ingresos por Recuperar		Deuda Pública Externa	
Deudores por Anticipos de Tesorería		Arrendamiento Financiero	
Préstamos Otorgados			
Bienes o Servicios a Recibir	72	Títulos y Valores a Corto Plazo	-
Anticipos a Corto Plazo	72	Deuda Pública Interna	
		Deuda Pública Externa	
Inventarios	-	Fondos y Bienes de Terceros en Garantía y/o Administración a Corto Plazo	-
Inventario de Mercancías para Venta			
Inventario de Mercancías Terminadas		Pasivos Diferidos a Corto Plazo	-
Inventario de Mercancías en Proceso de		Ingresos Cobrados por Adelantado	
Inventario de Materias Primas, Materiales y Suministros para Prod.		Intereses Cobrados por Adelantado	
Bienes en Tránsito			
Almacenes	833	Provisiones a Corto Plazo	3,148
Almacén de Materiales y Suministros de	833	Otros Pasivos a Corto Plazo	1,254
Estimación por Pérdida o Deterioro de Activos			
Otros Activos Circulantes			
Total de Activos Circulantes	17,804	Total de Pasivos Circulantes	7,481
Activo No Circulante		Pasivo No Circulante	
Efectivo o Equivalentes a Recibir en el Largo Plazo	-	Cuentas por Pagar a Largo Plazo	-
Inversiones Financieras		Proveedores	
Documentos por Cobrar		Contratistas por Obra Pública	
Deudores Diversos			
Ingresos por Recuperar		Documentos por Pagar a Largo Plazo	-
Préstamos Otorgados		Documentos Comerciales	
Bienes Inmuebles, Infraestructura y Construcciones en	45,174	Documentos con Contratistas con Obra	
Terrenos	2,615	Deuda Pública a Largo Plazo	-
Viviendas		Deuda Pública Interna	
Edificios no Habitacionales	42,559	Deuda Pública Externa	
Infraestructura		Arrendamiento Financiero	
Construcciones en Proceso en Bienes de		Fondos y Bienes de Terceros en Garantía	
Construcciones en Proceso en Bienes Propios			
Bienes Muebles	6,430	Pasivos Diferidos a Largo Plazo	-
Mobiliario y Equipo de Administración	5,665	Provisiones a Largo Plazo	
Mobiliario y Equipo Educativo y Recreativo		Otros Pasivos a Largo Plazo	
Equipo de Instrumental Médico y de	7		
Equipo de Transporte	659	Total de Pasivos No Circulantes	-
Equipo de Defensa y Seguridad			
Maquinaria, Otros Equipos y Herramientas	99		
Colecciones, Obras de Arte y Objetos Valiosos		Total del Pasivo	7,481
Activos Biológicos			
Activos Intangibles	175	HACIENDA PÚBLICA/ PATRIMONIO	

Informe Mensual
Poder Judicial
Estado de Situación Financiera DIRECTO ESTATAL
Al 31 de Marzo de 2016
(en miles de Pesos)



Software		<i>Hacienda Pública/Patrimonio Contribuido</i>	16,323
Patentes, Marcas y Derechos		Aportaciones	12,330
Concesiones y Franquicias		Donaciones de Capital	3,993
Licencias	175	Actualización de la Hacienda Pública /	
Activos Diferidos	-	<i>Hacienda Pública/Patrimonio Generado</i>	45,779
Estudio, Formulación y Evaluación de		Resultados del Ejercicio (Ahorro /	6,767
Derechos sobre Bienes en Régimen de		Resultados de Ejercicios Anteriores	39,012
Gastos Pagados por Adelantado a Largo Plazo		Rectificaciones de Resultados de	
Anticipos a Largo Plazo		Exceso o Insuficiencia en la	
Beneficios al Retiro de Empleados Pagados por		Revalúos	
Otros Activos no Circulantes	-	Reservas	
Total de Activos No Circulantes	51,779	Total Hacienda Pública/ Patrimonio	62,102
Total del Activo	69,583	Total del Pasivo y Hacienda Pública /	69,583

En el caso de los activos se presentaran en cifras netas


 LIC. JUAN MANUEL RONCE SÁNCHEZ
 MAGISTRADO PRESIDENTE
 SUPREMO TRIBUNAL DE JUSTICIA


 L.A.E. ALFREDO VILLALOBOS GARCÍA
 OFICIAL MAYOR

Informe Mensual
Poder Judicial
Estado de Actividades Directo Estatal
Del 1 de Enero al 31 de Marzo de 2016
(en miles de Pesos)



2016

INGRESOS Y OTROS BENEFICIOS

Ingresos de la Gestión	2,005
Impuestos	-
Impuestos sobre los Ingresos	
Impuestos sobre el Patrimonio	
Impuesto sobre la Producción, el Consumo y las Transacciones	
Impuestos al Comercio Exterior	
Impuestos sobre Nóminas y Asimilables	
Impuestos Ecológicos	
Accesorios	
Otros Impuestos	
Contribuciones de Mejoras	
Derechos	
Productos de Tipo Corriente	
Aprovechamientos de Tipo Corriente	
Ingresos por Venta de Bienes y Servicios Producidos en Establecimientos del Gobierno	2,005
Otras Contribuciones Causadas en Ejercicios Anteriores	
Participaciones, Aportaciones, Transferencias, Asignaciones, Subsidios y Otras Ayudas	70,050
Participaciones	
Aportaciones	
Transferencia, Asignaciones, Subsidios y Otras ayudas	70,050
Transferencias internas y Asignaciones al Sector Público	
Transferencias al Resto del Sector Público	
Subsidios y Subvenciones	70,050
Ayudas Sociales	
Pensiones y Jubilaciones	
Transferencias a Fideicomisos, Mandatos y Análogos	
Otros Ingresos y Beneficios	162
Ingresos Financieros	162
Productos Financieros Corrientes	162
Utilidades por Participación Patrimonial	
Intereses Ganados de Valores, Créditos, Bonos y Otros	
Otros Ingresos Financieros	
Beneficios por Variación de Inventarios	
Disminución de Estimaciones, Provisiones y Reservas por Exceso	
Otros Ingresos	
Total de Ingresos	72,217

GASTOS Y OTRAS PÉRDIDAS

Gastos de Funcionamiento	65,450
Servicios Personales	60,613
Materiales y Suministros	2,408
Servicios Generales	2,429
Transferencia, Asignaciones, Subsidios y Otras Ayudas	-
Transferencias Internas y Asignaciones al Sector Público	
Transferencias al Resto del Sector Público	
Subsidios y Subvenciones	
Ayudas Sociales	
Pensiones y Jubilaciones	
Transferencias a Fideicomisos, Mandatos y Contratos Análogos	
Transferencias al Exterior	
Participaciones y Aportaciones	-
Participaciones	
Aportaciones	
Convenios	
Intereses, Comisiones y Otros Gastos de la Deuda Pública	-
Otros Gastos y Pérdidas Extraordinarias	-
Estimaciones, Depreciaciones, Deterioros, Amortizaciones, Provisiones y Reservas	
Variación de Inventarios	
Pérdidas por Constitución de Estimaciones, Deterioros, Provisiones y Reservas	

Informe Mensual
Poder Judicial
Estado de Actividades Directo Estatal
Del 1 de Enero al 31 de Marzo de 2016
(en miles de Pesos)




Otros Gastos	-
Resultado Integral de Financiamiento (RIF)	-
Otras Pérdidas	-
Total de Gastos y Otras Pérdidas	65,450
Ahorro/Desahorro Antes de Rubros Extraordinarios	6,767
Ingresos Extraordinarios	
Gastos Extraordinarios	
Ahorro/Desahorro Neto del Ejercicio	6,767

Notas:

^{a/} Incluye productos corrientes y de capital

^{b/} Incluye aprovechamientos que originan ingresos corrientes, de capital, disminución de participaciones y aportaciones de capital, y disminución, recuperación y ventas de otros activos financieros

1) No incluyen: Utilidades e Intereses. Por regla de presentación se revelan como Ingresos Financieros



LIC. JUAN MANUEL PONCE SÁNCHEZ
MAGISTRADO PRESIDENTE
SUPREMO TRIBUNAL DE JUSTICIA



LIC. ALFREDO VILLALOBOS GARCÍA
OFICIAL MAYOR

Informe Mensual
Poder Judicial
Estado de Variaciones en la Hacienda Pública/Patrimonio D.E.
Del 1 de Enero al 31 de Marzo de 2016
(en miles de Pesos)



Concepto	Hacienda Pública/ Patrimonio Contribuido	Hacienda Pública/ Patrimonio Generado de Ejercicios Anteriores	Hacienda Pública/ Patrimonio Generado del Ejercicio	Ajustes por Cambios de Valor	TOTAL
Hacienda Pública/Patrimonio Neto Final del Ejercicio Anterior 2014			54,429		54,429
Rectificaciones de Resultados de Ejercicios Anteriores	0	0	0	-180	-180
Cambios en Políticas Contables y Cambios por Errores Contables				-180	
Patrimonio Neto Inicial Ajustado del Ejercicio	0	0	0	0	0
Actualizaciones y Donaciones de Capital	0	0	0		0
Actualización de la Hacienda Pública/Patrimonio	0	0	0	0	0
Variaciones de la Hacienda Pública/Patrimonio Neto del Ejercicio	0	0	1,083	0	1,083
Ganancia/Perdida por Revalúos	0	0	0	0	0
Reservas	0	0	0	0	0
Resultados del Ejercicio: Ahorro/Desahorro	0	0	1,083	0	1,083
Otras Variaciones de la Hacienda Pública/Patrimonio	0	0	0	0	0
Hacienda Pública/Patrimonio Neto Final del Ejercicio 2015	0	0	55,512	-180	55,332
Cambios en la Hacienda Pública/Patrimonio Neto del Ejercicio 2016	0	0	0	3	3
Actualizaciones y Donaciones de Capital	0	0	0	0	0
Actualización de la Hacienda Pública/Patrimonio	0	0	0	3	3
Variaciones de la Hacienda Pública/Patrimonio Neto del Ejercicio	0	0	6,767	0	6,767
Ganancia/Perdida por Revalúos	0	0	0	0	0
Reservas	0	0	0	0	0
Resultados del Ejercicio: Ahorro/Desahorro	0	0	6,767	0	6,767
Otras Variaciones del Patrimonio Neto	0	0	0	0	0
Saldo Neto en la Hacienda Pública / Patrimonio 2016	0	0	62,279	-177	62,102

LIC. JUAN MANUEL RONCE SÁNCHEZ
 MAGISTRADO PRESIDENTE
 SUPREMO TRIBUNAL DE JUSTICIA

L.A.E. ALFREDO VILLALOBOS GARCÍA
 OFICIAL MAYOR

Informe Mensual
Poder Judicial
Estado de Flujos de Efectivo D.E.
Del 1 de Enero al 31 de Marzo de 2016
(en miles de Pesos)



Flujos de Efectivo de las Actividades de Gestión

Origen	72,217
Impuestos	0
Cuotas y Aportaciones de Seguridad Social	0
Contribuciones de mejoras	0
Derechos	0
Productos de Tipo Corriente	0
Aprovechamientos de Tipo Corriente	0
Ingresos por Venta de Bienes y Servicios en Establecimientos del Gobierno	2,005
Otras Contribuciones Causadas en Ejercicios Anteriores	0
Participaciones y Aportaciones	0
Participaciones	0
Aportaciones	0
Convenios	0
Transferencias, Asignaciones y Subsidios y Otras Ayudas	70,050
Transferencias Internas y Asignaciones al Sector Público	0
Transferencias al Resto del Sector Público	0
Subsidios y Subvenciones	70,050
Ayudas Sociales	0
Pensiones y Jubilaciones	0
Otros Ingresos y Beneficios	162
Aplicación	65,450
Servicios Personales	60,613
Materiales y Suministros	2,408
Servicios Generales	2,429
Transferencias, Asignaciones, Subsidios y Otras Ayudas	0
Transferencias Internas y Asignaciones al Sector Público	0
Transferencias al resto del Sector Público	0
Subsidios y Subvenciones	0
Ayudas Sociales	0
Pensiones y Jubilaciones	0
Transferencias a Fideicomisos, Mandatos y Contratos Análogos	0
Transferencias a la Seguridad Social	0
Donativos	0
Transferencias al Exterior	0
Participaciones y Aportaciones	0
Participaciones	0
Aportaciones	0
Convenios	0

Flujos Netos de Efectivo por Actividades de Operación **6,767**

Flujos de Efectivo de las Actividades de Inversión

Origen	3
Contribuciones de Capital	0
Venta de Activos Físicos	0
Otros	3
Aplicación	612
Bienes Inmuebles y Muebles	612
Construcciones en Proceso (Obra Pública)	0
Otros	0

Flujos Netos de Efectivo por Actividades de Inversión **-609**


Flujo de Efectivo de las Actividades de Financiamiento

Origen	661
Endeudamiento Neto	0
Interno	0
Externo	0
Incremento de Otros Pasivos	439
Disminución de Activos Financieros	222
Aplicación	12,454
Incremento de Activos Financieros	0
Servicios de la Deuda	0

Informe Mensual
Poder Judicial
Estado de Flujos de Efectivo D.E.
Del 1 de Enero al 31 de Marzo de 2016
(en miles de Pesos)



Interno	0
Externo	0
Disminución de Otros Pasivos	12,454
Flujos netos de Efectivo por Actividades de Financiamiento	-11,793
Incremento/Disminución Neta en el Efectivo y Equivalentes al Efectivo	-5,635
Efectivo y Equivalente al Efectivo al Inicio del Ejercicio	22,285
Efectivo y Equivalente al Efectivo al Final del Ejercicio	16,650



LIC. JUAN MANUEL PONCE SÁNCHEZ
MAGISTRADO PRESIDENTE
SUPREMO TRIBUNAL DE JUSTICIA



LIC. ALFREDO VILLALOBOS GARCÍA
OFICIAL MAYOR

Informe Mensual
Poder Judicial
Reporte Analítico del Activo D.E.
Del 1 de Enero al 31 de Marzo de 2016
(en miles de Pesos)



PODER JUDICIAL
DEL ESTADO DE AGUASCALIENTES

Concepto	Saldo Inicial	Cargos del Periodo	Abonos del Periodo	Saldo Final	Flujo del Periodo
	1	2	3	4 = (1+2-3)	(4-1)
1 ACTIVO					
1.1 ACTIVO CIRCULANTE					
1.1.1 Efectivo y Equivalentes	18,984	24,147	26,482	16,649	-2,335
1.1.1.1 Efectivo	18	7	2	23	5
1.1.1.2 Bancos/Tesorería	18,966	24,140	26,480	16,626	-2,340
1.1.1.3 Bancos/Dependencias y Otros					
1.1.1.4 Inversiones Temporales (Hasta 3 meses)					
1.1.1.5 Fondos con Afectación Específica					
1.1.1.6 Depósitos de Fondos de Terceros de Garantía y/o Administración					
1.1.1.9 Otros Efectivos y Equivalentes					
1.1.2 Derechos a Recibir Efectivos o Equivalentes	41	268	59	250	209
1.1.2.1 Inversiones Financieras de Corto Plazo					
1.1.2.2 Cuentas por Cobrar a Corto Plazo					
1.1.2.3 Deudores Diversos por Cobrar a Corto Plazo	41	268	59	250	209
1.1.2.4 Ingresos por Recuperar a Corto Plazo					
1.1.2.5 Deudores por Anticipos a la Tesorería a Corto Plazo					
1.1.2.6 Préstamos Otorgados a Corto Plazo					
1.1.2.9 Otros Derechos a Recibir Efectivo o Equivalentes a Corto Plazo					
1.1.3 Derechos a Recibir Bienes o Servicios	72	0	0	72	0
1.1.3.1 Anticipo a Proveedores por Adquisición de Bienes y Prestación de Servicios a Corto Plazo	72	0	0	72	0
1.1.3.2 Anticipo a Proveedores por Adquisición de Inmuebles y Muebles a Corto Plazo					
1.1.3.3 Anticipo a Proveedores por Adquisición de Bienes Intangibles a Corto Plazo					
1.1.3.4 Anticipo a Contratistas por Obras Públicas a Corto Plazo					
1.1.3.9 Otros Derechos a Recibir Bienes y Servicios a Corto Plazo					
1.1.4 Inventarios	0	0	0	0	0
1.1.4.1 Inventario de Mercancías para Venta					
1.1.4.2 Inventario de Mercancías Terminadas					
1.1.4.3 Inventario de Mercancías en Proceso de Elaboración					
1.1.4.4 Inventario de Materias Primas, Materiales y Suministros para Producción					
1.1.4.5 Bienes en Tránsito					
1.1.5 Almacenes	831	461	459	833	2
1.1.5.1 Almacén de Materiales y Suministros de Consumo	831	461	459	833	2
1.1.6 Estimación por Pérdida o Deterioros de Activos Circulantes					
1.1.6.1 Estimaciones para Cuentas Incorporables por Derechos a Recibir Efectivo o Equivalentes					
1.1.6.2 Estimación por Deterioro de Inventarios					
1.1.9 Otros Activos Circulantes					
1.1.9.1 Valores en Garantía					
1.1.9.2 Bienes en Garantía (excluye depósitos de fondos)					
1.1.9.3 Bienes Derivados de Embargos, Decomisos, Aseguramientos y Dación en Pago					
1.2 ACTIVO NO CIRCULANTE					
1.2.1 Inversiones Financieras a Largo Plazo					
1.2.1.1 Inversiones a Largo Plazo					
1.2.1.2 Títulos y Valores a Largo Plazo					
1.2.1.3 Fideicomisos, Mandatos y Contratos Análogos					
1.2.1.4 Participaciones y Aportaciones de Capital					
1.2.2 Derechos a Recibir Efectivo o Equivalentes a Largo Plazo					
1.2.2.1 Documentos por Cobrar a Largo Plazo					
1.2.2.2 Deudores Diversos a Largo Plazo					
1.2.2.3 Ingresos por Recuperar a Largo Plazo					
1.2.2.4 Préstamos Otorgados a Largo Plazo					
1.2.2.9 Otros Derechos a Recibir Efectivos o Equivalentes a Largo Plazo					
1.2.3 Bienes Inmuebles, Infraestructura y Construcciones en Proceso	45,174	0	0	45,174	0
1.2.3.1 Terrenos	2,615	0	0	2,615	0
1.2.3.2 Viviendas					
1.2.3.3 Edificios no Residenciales	42,559	0	0	42,559	0
1.2.3.4 Infraestructura					

Informe Mensual
Poder Judicial
Reporte Análítico del Activo D.E.
Del 1 de Enero al 31 de Marzo de 2016
(en miles de Pesos)



PODER JUDICIAL
DEL ESTADO DE AGUASCALIENTES

Concepto	Saldo Inicial	Cargos del Periodo	Abonos del Periodo	Saldo Final	Flujo del Periodo
	1	2	3	4=(1+2-3)	(4-1)
1.2.3.5 Construcciones en Proceso en Bienes de Dominio Público					
1.2.3.6 Construcciones en Proceso en Bienes Propios					
1.2.3.9 Otros Bienes Inmuebles					
1.2.4 Bienes Muebles	19,622	156	38	19,740	118
1.2.4.1 Mobiliario y Equipo de Administración	14,714	131	38	14,807	93
1.2.4.2 Mobiliario y Equipo Educacional y Recreativo					
1.2.4.3 Equipo e Instrumental Médico y de Laboratorio	0	7	0	7	7
1.2.4.4 Equipo de Transporte	2,519	0	0	2,519	0
1.2.4.5 Equipo de Defensa y Seguridad					
1.2.4.6 Maquinaria, Otros Equipos y Herramienta	2,389	18	0	2,407	18
1.2.4.7 Colecciones, Obras de Arte y Objetos Valiosos					
1.2.4.8 Activos Biológicos					
1.2.5 Activos Intangibles	534	0	0	534	0
1.2.5.1 Software					
1.2.5.2 Patentes, Marcas y Derechos					
1.2.5.3 Concesiones y Franquicias					
1.2.5.4 Licencias	534	0	0	534	0
1.2.5.9 Otros Activos Intangibles					
1.2.6 Depreciación, Deterioro y Amortización Acumulada de Bienes	13,669	0	0	13,669	0
1.2.6.1 Depreciación Acumulada de Bienes Inmuebles					
1.2.6.2 Depreciación Acumulada de Infraestructura					
1.2.6.3 Depreciación Acumulada de Bienes Muebles	13,669	0	0	13,669	0
1.2.6.4 Deterioro Acumulado de Activos Biológicos					
1.2.6.5 Amortización Acumulada de Activos Intangibles					
1.2.7 Activos Diferidos	0	0	0	0	0
1.2.7.1 Estudios, Formulación y Evaluación de Proyectos					
1.2.7.2 Derechos sobre Bienes en Régimen de Arrendamiento Financiero					
1.2.7.3 Gastos Pagados por Adelantado a Largo Plazo					
1.2.7.4 Anticipos a Largo Plazo					
1.2.7.5 Beneficios al Retiro de Empleados Pagados por Adelantado					
1.2.7.9 Otros Activos Diferidos	0	0	0	0	0
1.2.8 Estimación por Pérdida o Deterioro de Activos no Circulantes					
1.2.8.1 Estimaciones por Pérdida de Cuentas Incorporables de Documentos por Cobrar a Largo Plazo					
1.2.8.2 Estimaciones por Pérdida de Cuentas Incorporables de Deudores Diversos por Cobrar a Largo Plazo					
1.2.8.3 Estimaciones por Pérdida de Cuentas Incorporables de Ingresos por Cobrar a Largo Plazo					
1.2.8.4 Estimaciones por Pérdida de Cuentas Incorporables de Préstamos Otorgados a Largo Plazo					
1.2.8.9 Estimaciones por Pérdida de Otras Cuentas Incorporables a Largo Plazo					
1.2.9 Otros Activos no Circulantes					
1.2.9.1 Bienes en Concesión					
1.2.9.2 Bienes en Arrendamiento Financiero					
1.2.9.3 Bienes en Comodato					


LIC. JUAN MANUEL PONCE SÁNCHEZ
MAGISTRADO PRESIDENTE
SUPREMO TRIBUNAL DE JUSTICIA

L.A.E. ALFREDO VILLALOBOS GARCÍA
OFICIAL MAYOR

Informe Mensual
Poder Judicial
Reporte Analítico de Deuda Pública D.E.
Al 31 de Marzo de 2016
(en miles de Pesos)



Denominación de las Deudas	Moneda de Contratación	Institución o País Acreedor	Saldo al momento del Periodo	Movimientos				Saldos al momento del Periodo	
				Operaciones de Endeudamiento del Periodo			Depuración y Conciliación		Variación del Endeudamiento del Periodo
				Amortización Bruta	Colocación Bruta	Endeudamiento Neto			
DEUDA PÚBLICA									
Corto Plazo									
Deuda Pública Interior			0					0	
Instituciones de Crédito			0					0	
Títulos y Valores			0					0	
Arrendamientos Financieros			0					0	
Deuda Pública Externa			0					0	
Organismos Financieros Internacionales			0					0	
Deuda Bilateral			0					0	
Títulos y Valores			0					0	
Arrendamientos Financieros			0					0	
<i>Subtotal a Corto Plazo</i>			<i>0</i>					<i>0</i>	
Largo Plazo									
Deuda Pública Interior			0					0	
Instituciones de Crédito			0					0	
Títulos y Valores			0					0	
Arrendamientos Financieros			0					0	
Deuda Pública Externa			0					0	
Organismos Financieros Internacionales			0					0	
Deuda Bilateral			0					0	
Títulos y Valores			0					0	
Arrendamientos Financieros			0					0	
<i>Subtotal a Largo Plazo</i>			<i>0</i>					<i>0</i>	
Otros Pasivos			3,079					3,079	
<i>Total Deuda y Otros Pasivos</i>			<i>3,079</i>					<i>3,079</i>	


 LIC. JUAN MANUEL PONCE SÁNCHEZ
 MAGISTRADO PRESIDENTE
 SUPREMO TRIBUNAL DE JUSTICIA


 L.A.E. ALFREDO VILLALOBOS GARCÍA
 OFICIAL MAYOR

Informe Mensual
Poder Judicial
Estado Análítico de Ingresos Presupuestales D.E.
Al 31 de Marzo de 2016
(en miles de Pesos)



Fuente del Ingreso	Ley de Ingresos Estimada	Modificado	Devengado	Recaudado	Avance de Recaudación (Recaudación/ Estimación)
	(1)	(2)	(4)	(5)	(6 = 5 - 1)
I IMPUESTOS	0	0	0	0	0
II CONTRIBUCIONES DE MEJORA	0	0	0	0	0
III DERECHOS	0	0	0	0	0
IV CONTRIBUCIONES NO COMPRENDIDAS EN LAS FRACCIONES ANTERIORES	0	0	0	0	0
V CAUSADAS EN EJERCICIOS FISCALES ANTERIORES	0	0	0	0	0
VI PRODUCTOS	0	0	0	0	0
VII APROVECHAMIENTOS	0	0	0	0	0
VIII PARTICIPACIONES Y APORTACIONES	0	0	0	0	0
IX TRANSFERENCIAS, SUBSIDIOS Y OTRAS AYUDAS	303,553	0	70,050	70,050	-233,503
X INGRESOS PROPIOS	7,272	0	2167	2167	-5105
Total	310,825	0	72,217	72,217	-238,608


Estado de Contribución	Estimado Anual	Modificado	Devengado	Recaudado	Avance de Recaudación
	(1)	(2)	(4)	(5)	(6 = 5 - 1)
TRIBUTARIOS	-	-	-	-	-
Impuestos sobre los ingresos					
Impuestos sobre el patrimonio					
Impuesto sobre la producción, el consumo y las transacciones					
Impuestos al comercio exterior					
Impuestos Sobre Nóminas y Asimilables					
Impuestos Ecológicos					
Accesorios					
Otros Impuestos					
SUB TOTAL TRIBUTARIOS					
NO TRIBUTARIOS					
Derechos					
Productos					
Aprovechamientos					
Contribuciones de Mejoras					
SUB TOTAL NO TRIBUTARIOS					
Total	-	-	-	-	-

LIC. JUAN MANUEL PONCE SÁNCHEZ
 MAGISTRADO PRESIDENTE
 SUPREMO TRIBUNAL DE JUSTICIA

L.A.E. ALFREDO VILLALOBOS GARCÍA
 OFICIAL MAYOR

Informe Mensual
Poder Judicial

Estado del Ejercicio del Presupuesto de Egresos por Capítulo del Gasto D.E.
Del 1 de Enero al 31 de Marzo de 2016



COG	Concepto	Ppto. Aprobado	Ampliatio- nes/ (Reducciones)	Ppto Vigente	Comprometo metido	Ppto. Disponible para comprometer	Devengado	Comprometido no Devengado	Ppto. sin Devengar	Ejercido	Pagado	Cuentas por pagar (Deuda)
		1	2	3	4	5 = (3 - 4)	6	7 = (4 - 6)	8 = (3 - 6)	9	10	11 = (6 - 10)
1000	Servicios Personales	63,025	-	63,025	60,613	2,412	60,613	-	2,412	60,613	56,868	3,745
2000	Materiales y Suministros	3,469	-	3,469	2,409	1,060	2,409	-	1,060	2,409	1,922	587
3000	Servicios Generales	3,437	-	3,437	2,429	1,008	2,429	-	1,008	2,429	2,429	-
4000	Transferencias, Asignaciones, Subsidios y Otras Ayudas											
5000	Bienes Muebles, Inmuebles e Intangibles	1,709	-	1,709	612	1,097	612	-	1,097	612	612	-
6000	Inversión Pública											
7000	Inversiones Financieras y Otras Provisiones											
8000	Participaciones y Aportaciones											
9000	Deuda Pública											
	Total del Gasto	71,640	-	71,640	66,063	5,577	66,063	-	5,577	66,063	61,731	4,332

LIC. JUAN MANUEL POJES SANCHEZ
MAGISTRADO PRESIDENTE
SUPREMO TRIBUNAL DE JUSTICIA

L.A.E. ALFREDO VILLALOBOS GARCIA
OFICIAL MAYOR

Informe Mensual
Poder Judicial
Endeudamiento Neto D.E.
Del 1 de Enero al 31 de Marzo de 2016
(en miles de Pesos)



Identificación de Crédito o Instrumento	Contratación / Colocación A	Amortización B	Endeudamiento Neto C = A - B
Créditos Bancarios			
NO SE CUENTA CON ENDEUDAMIENTO			0
			0
			0
			0
			0
			0
			0
			0
			0
			0
Total Créditos Bancarios	0	0	0
Otros Instrumentos de Deuda			
NO SE CUENTA CON ENDEUDAMIENTO			0
			0
			0
			0
			0
			0
			0
			0
			0
Total Otros Instrumentos de Deuda	0	0	0
TOTAL	0	0	0


 LIC. JUAN MANUEL RONCE SÁNCHEZ
 MAGISTRADO PRESIDENTE
 SUPREMO TRIBUNAL DE JUSTICIA


 L.A.E. ALFREDO VILLALOBOS GARCÍA
 OFICIAL MAYOR

Informe Mensual
Poder Judicial
Intereses de la Deuda D.E.
Del 1 de Enero al 31 de Marzo de 2016
(en miles de Pesos)



Identificación de Crédito o Instrumento	Devengado	Pagado
Créditos Bancarios		
NO SE CUENTA CON ENDEUDAMIENTO		
Total de Intereses de Créditos Bancarios	0	0
Otros Instrumentos de Deuda		
NO SE CUENTA CON ENDEUDAMIENTO		
Total de Intereses de Otros Instrumentos de Deuda	0	0
TOTAL	0	0


LIC. JUAN MANUEL PONCE SÁNCHEZ
MAGISTRADO PRESIDENTE
SUPREMO TRIBUNAL DE JUSTICIA


L.A.E. ALFREDO VILLALOBOS GARCÍA
OFICIAL MAYOR

**Informe Mensual
Poder Judicial
Indicadores de Postura Fiscal D.E.
Del 1 de Enero al 31 de Marzo de 2016
(en miles de Pesos)**



Concepto	Estimado	Devengado	Pagado ³
I. Ingresos Presupuestarios (I=1+2)	75,828	76,353	76,353
1. Ingresos del Gobierno de la Entidad Federativa ¹	75,828	76,353	76,353
2. Ingresos del Sector Paraestatal ¹	-	-	-
II. Egresos Presupuestarios (II=3+4)	71,639	66,063	66,063
3. Egresos del Gobierno de la Entidad Federativa ²	71,639	66,063	66,063
4. Egresos del Sector Paraestatal ²	-	-	-
III. Balance Presupuestario (Superávit o Déficit) (III = I - II)	4,189	10,290	10,290


Concepto	Estimado	Devengado	Pagado ³
III. Balance presupuestario (Superávit o Déficit)	4,189	10,290	10,290
IV. Intereses, Comisiones y Gastos de la Deuda	-	-	-
V. Balance Primario (Superávit o Déficit) (V= III - IV)	4,189	10,290	10,290

Concepto	Estimado	Devengado	Pagado ³
A. Financiamiento	-	-	-
B. Amortización de la deuda	-	-	-
C. Endeudamiento ó desendeudamiento (C = A - B)	-	-	-

1 Los Ingresos que se presentan son los ingresos presupuestario totales sin incluir los ingresos por financiamientos. Los Ingresos del Gobierno de la Entidad Federativa corresponden a los del Poder Ejecutivo, Legislativo Judicial y Autónomos

2 Los egresos que se presentan son los egresos presupuestarios totales sin incluir los egresos por amortización. Los egresos del Gobierno de la Entidad Federativa corresponden a los del Poder Ejecutivo, Legislativo, Judicial y Órganos Autónomos

3 Para Ingresos se reportan los ingresos recaudados; para egresos se reportan los egresos pagados


 LIC. JUAN MANUEL PONCE SÁNCHEZ
 MAGISTRADO PRESIDENTE
 SUPREMO TRIBUNAL DE JUSTICIA


 L.A.E. ALFREDO VILLALOBOS GARCÍA
 OFICIAL MAYOR

Informe Mensual
Poder Judicial
Estado de Situación Financiera FAJ
Al 31 de Marzo de 2016
(en miles de Pesos)




ACTIVO	2016	PASIVO	2016
Activo Circulante		Pasivo Circulante	
Efectivo y Equivalente de Efectivo	104,645	Cuentas por Pagar a Corto Plazo	1
Efectivo		Servicios Personales	-
Bancos/Tesorería	104,645	Proveedores	
Bancos/Dependencias y Otros		Contratistas por Obras Públicas	
Inversiones Temporales (Hasta 3 meses)		Participaciones y Aportaciones	
Fondos con Afectación Específica		Transferencias Otorgadas	
Depósitos de Fondos de Terceros		Intereses, Comisiones y Otros Gastos de la Deuda Pública	
		Retenciones y Contribuciones	1
Efectivo o Equivalentes de Efectivo a Recibir	6,008	Devoluciones de la Ley de Ingresos	
Inversiones Financieras			
Cuentas por Cobrar		Documentos por Pagar a Corto Plazo	-
Deudores Diversos	6,008	Porción a Corto Plazo de la Deuda Pública a Largo Plazo	
		Deuda Pública Interna	
Ingresos por Recuperar		Deuda Pública Externa	
Deudores por Anticipos de Tesorería		Arrendamiento Financiero	
Préstamos Otorgados			
Bienes o Servicios a Recibir		Títulos y Valores a Corto Plazo	-
Anticipos a Corto Plazo		Deuda Pública Interna	
		Deuda Pública Externa	
Inventarios		Fondos y Bienes de Terceros en Garantía y/o Administración a Corto Plazo	103,989
Inventario de Mercancías para Venta			
Inventario de Mercancías Terminadas		Pasivos Diferidos a Corto Plazo	-
Inventario de Mercancías en Proceso de		Ingresos Cobrados por Adelantado	
Inventario de Materias Primas, Materiales y Suministros para Prod.		Intereses Cobrados por Adelantado	
Bienes en Tránsito			
Almacenes		Provisiones a Corto Plazo	
Almacén de Materiales y Suministros de		Otros Pasivos a Corto Plazo	
Estimación por Pérdida o Deterioro de Activos			
Otros Activos Circulantes			
Total de Activos Circulantes	110,653	Total de Pasivos Circulantes	103,990
Activo No Circulante		Pasivo No Circulante	
Efectivo o Equivalentes a Recibir en el Largo Plazo		Cuentas por Pagar a Largo Plazo	-
Inversiones Financieras		Proveedores	
Documentos por Cobrar		Contratistas por Obra Pública	
Deudores Diversos			
Ingresos por Recuperar		Documentos por Pagar a Largo Plazo	-
Préstamos Otorgados		Documentos Comerciales	
		Documentos con Contratistas con Obra	
Bienes Inmuebles, Infraestructura y Construcciones en	-	Deuda Pública a Largo Plazo	-
Terrenos		Deuda Pública Interna	
Viviendas		Deuda Pública Externa	
Edificios no Habitacionales		Arrendamiento Financiero	
Infraestructura			
Construcciones en Proceso en Bienes de		Fondos y Bienes de Terceros en Garantía	
Construcciones en Proceso en Bienes Propios			
Bienes Muebles	197	Pasivos Diferidos a Largo Plazo	
Mobiliario y Equipo de Administración	139	Provisiones a Largo Plazo	
Mobiliario y Equipo Educativo y Recreativo		Otros Pasivos a Largo Plazo	
Equipo de Instrumental Médico y de			
Equipo de Transporte	58	Total de Pasivos No Circulantes	-
Equipo de Defensa y Seguridad			
Maquinaria, Otros Equipos y Herramientas		Total del Pasivo	103,990
Colecciones, Obras de Arte y Objetos Valiosos			
Activos Biológicos			
Activos Intangibles	-	HACIENDA PÚBLICA/ PATRIMONIO	

Informe Mensual
Poder Judicial
Estado de Situación Financiera FAJ
Al 31 de Marzo de 2016
(en miles de Pesos)



Software		Hacienda Pública/Patrimonio Contribuido	-
Patentes, Marcas y Derechos		Aportaciones	
Concesiones y Franquicias		Donaciones de Capital	
Licencias		Actualización de la Hacienda Pública /	
Activos Diferidos	-	Hacienda Pública/Patrimonio Generado	6,860
Estudio, Formulación y Evaluación de		Resultados del Ejercicio (Ahorro /	1,449
Derechos sobre Bienes en Régimen de		Desahorro)	
Arrendamiento Financiero		Resultados de Ejercicios Anteriores	5,411
Gastos Pagados por Adelantado a Largo Plazo		Rectificaciones de Resultados de	
Anticipos a Largo Plazo		Exceso o Insuficiencia en la	
Beneficios al Retiro de Empleados Pagados por		Revalúos	
Otros Activos no Circulantes		Reservas	
Total de Activos No Circulantes	197	Total Hacienda Pública/ Patrimonio	6,860
Total del Activo	110,850	Total del Pasivo y Hacienda Pública /	110,850

En el caso de los activos se presentaran en cifras netas


 LIC. JUAN MANUEL PONCE SÁNCHEZ
 MAGISTRADO PRESIDENTE
 SUPREMO TRIBUNAL DE JUSTICIA


 L.A.E. ALFREDO VILLALOBOS GARCÍA
 OFICIAL MAYOR

Informe Mensual
Poder Judicial
Estado de Actividades FAJ
Del 1 de Enero al 31 de Marzo de 2016
(en miles de Pesos)



2016

INGRESOS Y OTROS BENEFICIOS

Ingresos de la Gestión	-
Impuestos	-
Impuestos sobre los Ingresos	
Impuestos sobre el Patrimonio	
Impuesto sobre la Producción, el Consumo y las Transacciones	
Impuestos al Comercio Exterior	
Impuestos sobre Nóminas y Asimilables	
Impuestos Ecológicos	
Accesorios	
Otros Impuestos	
Contribuciones de Mejoras	
Derechos	
Productos de Tipo Corriente	
Aprovechamientos de Tipo Corriente	
Ingresos por Venta de Bienes y Servicios Producidos en Establecimientos del Gobierno	
Otras Contribuciones Causadas en Ejercicios Anteriores	
Participaciones, Aportaciones, Transferencias, Asignaciones, Subsidios y Otras Ayudas	-
Participaciones	
Aportaciones	
Transferencia, Asignaciones, Subsidios y Otras ayudas	-
Transferencias internas y Asignaciones al Sector Público	
Transferencias al Resto del Sector Público	
Subsidios y Subvenciones	-
Ayudas Sociales	
Pensiones y Jubilaciones	
Transferencias a Fideicomisos, Mandatos y Análogos	
Otros Ingresos y Beneficios	1,829
Ingresos Financieros	788
Productos Financieros Corrientes	788
Utilidades por Participación Patrimonial	
Intereses Ganados de Valores, Créditos, Bonos y Otros	
Otros Ingresos Financieros	
Beneficios por Variación de Inventarios	
Disminución de Estimaciones, Provisiones y Reservas por Exceso	
Otros Ingresos	1,041
Total de Ingresos	1,829

GASTOS Y OTRAS PÉRDIDAS

Gastos de Funcionamiento	380
Servicios Personales	
Materiales y Suministros	65
Servicios Generales	315
Transferencia, Asignaciones, Subsidios y Otras Ayudas	-
Transferencias Internas y Asignaciones al Sector Público	
Transferencias al Resto del Sector Público	
Subsidios y Subvenciones	
Ayudas Sociales	
Pensiones y Jubilaciones	
Transferencias a Fideicomisos, Mandatos y Contratos Análogos	
Transferencias al Exterior	
Participaciones y Aportaciones	-
Participaciones	
Aportaciones	
Convenios	
Intereses, Comisiones y Otros Gastos de la Deuda Pública	-
Otros Gastos y Pérdidas Extraordinarias	-
Estimaciones, Depreciaciones, Deterioros, Amortizaciones, Provisiones y Reservas	
Variación de Inventarios	
Pérdidas por Constitución de Estimaciones, Deterioros, Provisiones y Reservas	

Informe Mensual
Poder Judicial
Estado de Actividades FAJ
Del 1 de Enero al 31 de Marzo de 2016
(en miles de Pesos)




Otros Gastos	-
Resultado Integral de Financiamiento (RIF)	
Otras Pérdidas	
Total de Gastos y Otras Pérdidas	380
Ahorro/Desahorro Antes de Rubros Extraordinarios	1,449
Ingresos Extraordinarios	
Gastos Extraordinarios	
Ahorro/Desahorro Neto del Ejercicio	1,449

Notas:


^{a/} Incluye productos corrientes y de capital

^{b/} Incluye aprovechamientos que originan ingresos corrientes, de capital, disminución de participaciones y aportaciones de capital, y disminución, recuperación y ventas de otros activos financieros

1) No incluyen: Utilidades e Intereses. Por regla de presentación se revelan como Ingresos Financieros



LIC. JUAN MANUEL PONCE SÁNCHEZ
MAGISTRADO PRESIDENTE
SUPREMO TRIBUNAL DE JUSTICIA




LIC. ALFREDO VILLALOBOS GARCÍA
OFICIAL MAYOR

Informe Mensual
Poder Judicial
Estado de Variaciones en la Hacienda Pública/Patrimonio FAJ
Del 1 de Enero al 31 de Marzo de 2016
(en miles de Pesos)



Concepto	Hacienda Pública/ Patrimonio Contribuido	Hacienda Pública/ Patrimonio Generado de Ejercicios Anteriores	Hacienda Pública/ Patrimonio Generado del Ejercicio	Ajustes por Cambios de Valor	TOTAL
Hacienda Pública/Patrimonio Neto Final del Ejercicio Anterior 2014			564		564
Rectificaciones de Resultados de Ejercicios Anteriores	0	0	-4	0	-4
Cambios en Políticas Contables y Cambios por Errores Contables			-4		-4
Patrimonio Neto Inicial Ajustado del Ejercicio	0	0	0	0	0
Actualizaciones y Donaciones de Capital	0	0	0		0
Actualización de la Hacienda Pública/Patrimonio	0	0	0	0	0
Variaciones de la Hacienda Pública/Patrimonio Neto del Ejercicio	0	0	4,851	0	4,851
Ganancia/Perdida por Revalúos	0	0	0	0	0
Reservas	0	0	0	0	0
Resultados del Ejercicio: Ahorro/Desahorro	0	0	4,851	0	4,851
Otras Variaciones de la Hacienda Pública/Patrimonio	0	0	0	0	0
Hacienda Pública/Patrimonio Neto Final del Ejercicio 2015	0	0	5,411	0	5,411
Cambios en la Hacienda Pública/Patrimonio Neto del Ejercicio 2016	0	0	0	0	0
Actualizaciones y Donaciones de Capital	0	0	0	0	0
Actualización de la Hacienda Pública/Patrimonio	0	0	0		0
Variaciones de la Hacienda Pública/Patrimonio Neto del Ejercicio	0	0	1,449	0	1,449
Ganancia/Perdida por Revalúos	0	0	0	0	0
Reservas	0	0	0	0	0
Resultados del Ejercicio: Ahorro/Desahorro	0	0	1,449	0	1,449
Otras Variaciones del Patrimonio Neto	0	0	0	0	0
Saldo Neto en la Hacienda Pública / Patrimonio 2016	0	0	6,860	0	6,860


 LIC. JUAN MANUEL PONCE SÁNCHEZ
 MAGISTRADO PRESIDENTE
 SUPREMO TRIBUNAL DE JUSTICIA


 L.A.E. ALFREDO VILLALOBOS GARCÍA
 OFICIAL MAYOR

Informe Mensual
Poder Judicial
Estado de Flujos de Efectivo FAJ
Del 1 de Enero al 31 de Marzo de 2016
(en miles de Pesos)



Flujos de Efectivo de las Actividades de Gestión

Origen	1,829
Impuestos	0
Cuotas y Aportaciones de Seguridad Social	0
Contribuciones de mejoras	0
Derechos	0
Productos de Tipo Corriente	0
Aprovechamientos de Tipo Corriente	0
Ingresos por Venta de Bienes y Servicios en Establecimientos del Gobierno	0
Otras Contribuciones Causadas en Ejercicios Anteriores	0
Participaciones y Aportaciones	0
Participaciones	0
Aportaciones	0
Convenios	0
Transferencias, Asignaciones y Subsidios y Otras Ayudas	0
Transferencias Internas y Asignaciones al Sector Público	0
Transferencias al Resto del Sector Público	0
Subsidios y Subvenciones	0
Ayudas Sociales	0
Pensiones y Jubilaciones	0
Otros Ingresos y Beneficios	1,829

Aplicación	380
Servicios Personales	0
Materiales y Suministros	65
Servicios Generales	315
Transferencias, Asignaciones, Subsidios y Otras Ayudas	0
Transferencias Internas y Asignaciones al Sector Público	0
Transferencias al resto del Sector Público	0
Subsidios y Subvenciones	0
Ayudas Sociales	0
Pensiones y Jubilaciones	0
Transferencias a Fideicomisos, Mandatos y Contratos Análogos	0
Transferencias a la Seguridad Social	0
Donativos	0
Transferencias al Exterior	0
Participaciones y Aportaciones	0
Participaciones	0
Aportaciones	0
Convenios	0

Flujos Netos de Efectivo por Actividades de Operación **1,449**

Flujos de Efectivo de las Actividades de Inversión

Origen	0
Contribuciones de Capital	0
Venta de Activos Físicos	0
Otros	0
Aplicación	0
Bienes Inmuebles y Muebles	0
Construcciones en Proceso (Obra Pública)	0
Otros	0

Flujos Netos de Efectivo por Actividades de Inversión **0**


Flujo de Efectivo de las Actividades de Financiamiento

Origen	112
Endeudamiento Neto	0
Interno	0
Externo	0
Incremento de Otros Pasivos	0
Disminución de Activos Financieros	112
Aplicación	3,571
Incremento de Activos Financieros	0
Servicios de la Deuda	0

Informe Mensual
Poder Judicial
Estado de Flujos de Efectivo FAJ
Del 1 de Enero al 31 de Marzo de 2016
(en miles de Pesos)



Interno	0
Externo	0
Disminución de Otros Pasivos	3,571
Flujos netos de Efectivo por Actividades de Financiamiento	-3,459
Incremento/Disminución Neta en el Efectivo y Equivalentes al Efectivo	-2,010
Efectivo y Equivalente al Efectivo al Inicio del Ejercicio	106,655
Efectivo y Equivalente al Efectivo al Final del Ejercicio	104,645



LIC. JUAN MANUEL PONCE SÁNCHEZ
MAGISTRADO PRESIDENTE
SUPREMO TRIBUNAL DE JUSTICIA



LIC. ALFREDO VILLALOBOS GARCÍA
OFICIAL MÁYOR

Informe Mensual
Poder Judicial
Reporte Análítico del Activo FAJ
Del 1 de Enero al 31 de Marzo de 2016
(en miles de Pesos)



PODER JUDICIAL
DEL ESTADO DE JALISCO

Concepto	Saldo Inicial	Cargos del Periodo	Abonos del Periodo	Saldo Final	Flujo del Periodo
	1	2	3	4 = (1+2-3)	(4-1)
1 ACTIVO					
1.1 ACTIVO CIRCULANTE					
1.1.1 Efectivo y Equivalentes	106,655	16,632	18,642	104,645	-2,010
1.1.1.1 Efectivo					
1.1.1.2 Bancos/Tesorería	106,655	16,632	18,642	104,645	-2,010
1.1.1.3 Bancos/Dependencias y Otros					
1.1.1.4 Inversiones Temporales (Hasta 3 meses)					
1.1.1.5 Fondos con Afectación Específica					
1.1.1.6 Depósitos de Fondos de Terceros de Garantía y/o Administración					
1.1.1.9 Otros Efectivos y Equivalentes					
1.1.2 Derechos a Recibir Efectivos o Equivalentes	6,120	210	322	6,008	-112
1.1.2.1 Inversiones Financieras de Corto Plazo					
1.1.2.2 Cuentas por Cobrar a Corto Plazo					
1.1.2.3 Deudores Diversos por Cobrar a Corto Plazo	6,120	210	322	6,008	-112
1.1.2.4 Ingresos por Recuperar a Corto Plazo					
1.1.2.5 Deudores por Anticipos a la Tesorería a Corto Plazo					
1.1.2.6 Préstamos Otorgados a Corto Plazo					
1.1.2.9 Otros Derechos a Recibir Efectivo o Equivalentes a Corto Plazo					
1.1.3 Derechos a Recibir Bienes o Servicios					
1.1.3.1 Anticipo a Proveedores por Adquisición de Bienes y Prestación de Servicios a Corto Plazo					
1.1.3.2 Anticipo a Proveedores por Adquisición de Inmuebles y Muebles a Corto Plazo					
1.1.3.3 Anticipo a Proveedores por Adquisición de Bienes Intangibles a Corto Plazo					
1.1.3.4 Anticipo a Contratistas por Obras Públicas a Corto Plazo					
1.1.3.9 Otros Derechos a Recibir Bienes y Servicios a Corto Plazo					
1.1.4 Inventarios					
1.1.4.1 Inventario de Mercancías para Venta					
1.1.4.2 Inventario de Mercancías Terminadas					
1.1.4.3 Inventario de Mercancías en Proceso de Elaboración					
1.1.4.4 Inventario de Materias Primas, Materiales y Suministros para Producción					
1.1.4.5 Bienes en Tránsito					
1.1.5 Almacenes					
1.1.5.1 Almacén de Materiales y Suministros de Consumo					
1.1.6 Estimación por Pérdida o Deterioros de Activos Circulantes					
1.1.6.1 Estimaciones para Cuentas Incorporables por Derechos a Recibir Efectivo o Equivalentes					
1.1.6.2 Estimación por Deterioro de Inventarios					
1.1.9 Otros Activos Circulantes					
1.1.9.1 Valores en Garantía					
1.1.9.2 Bienes en Garantía (excluye depósitos de fondos)					
1.1.9.3 Bienes Derivados de Embargos, Decomisos, Aseguramientos y Dación en Pago					
1.2 ACTIVO NO CIRCULANTE					
1.2.1 Inversiones Financieras a Largo Plazo					
1.2.1.1 Inversiones a Largo Plazo					
1.2.1.2 Títulos y Valores a Largo Plazo					
1.2.1.3 Fideicomisos, Mandatos y Contratos Análogos					
1.2.1.4 Participaciones y Aportaciones de Capital					
1.2.2 Derechos a Recibir Efectivo o Equivalentes a Largo Plazo					
1.2.2.1 Documentos por Cobrar a Largo Plazo					
1.2.2.2 Deudores Diversos a Largo Plazo					
1.2.2.3 Ingresos por Recuperar a Largo Plazo					
1.2.2.4 Préstamos Otorgados a Largo Plazo					
1.2.2.9 Otros Derechos a Recibir Efectivos o Equivalentes a Largo Plazo					
1.2.3 Bienes Inmuebles, Infraestructura y Construcciones en Proceso					
1.2.3.1 Terrenos					
1.2.3.2 Viviendas					
1.2.3.3 Edificios no Residenciales					
1.2.3.4 Infraestructura					

Informe Mensual
Poder Judicial
Reporte Analítico del Activo FAJ
Del 1 de Enero al 31 de Marzo de 2016
(en miles de Pesos)



PODER JUDICIAL
DEL ESTADO DE AGUASCALIENTES

Concepto		Saldo Inicial	Cargos del Periodo	Abonos del Periodo	Saldo Final	Flujo del Periodo
		1	2	3	4 = (1+2-3)	(4-1)
1.2.3.5	Construcciones en Proceso en Bienes de Dominio Público					
1.2.3.6	Construcciones en Proceso en Bienes Propios					
1.2.3.9	Otros Bienes Inmuebles					
1.2.4	Bienes Muebles	771	0	0	771	0
1.2.4.1	Mobiliario y Equipo de Administración	586	0	0	586	0
1.2.4.2	Mobiliario y Equipo Educacional y Recreativo					
1.2.4.3	Equipo e Instrumental Médico y de Laboratorio					
1.2.4.4	Equipo de Transporte	185	0	0	185	0
1.2.4.5	Equipo de Defensa y Seguridad					
1.2.4.6	Maquinaria, Otros Equipos y Herramienta					
1.2.4.7	Colecciones, Obras de Arte y Objetos Valiosos					
1.2.4.8	Activos Biológicos					
1.2.5	Activos Intangibles					
1.2.5.1	Software					
1.2.5.2	Patentes, Marcas y Derechos					
1.2.5.3	Concesiones y Franquicias					
1.2.5.4	Licencias					
1.2.5.9	Otros Activos Intangibles					
1.2.6	Depreciación, Deterioro y Amortización Acumulada de Bienes	575	0	0	575	0
1.2.6.1	Depreciación Acumulada de Bienes Inmuebles					
1.2.6.2	Depreciación Acumulada de Infraestructura					
1.2.6.3	Depreciación Acumulada de Bienes Muebles	575	0	0	575	0
1.2.6.4	Deterioro Acumulado de Activos Biológicos					
1.2.6.5	Amortización Acumulada de Activos Intangibles					
1.2.7	Activos Diferidos					
1.2.7.1	Estudios, Formulación y Evaluación de Proyectos					
1.2.7.2	Derechos sobre Bienes en Régimen de Arrendamiento Financiero					
1.2.7.3	Gastos Pagados por Adelantado a Largo Plazo					
1.2.7.4	Anticipos a Largo Plazo					
1.2.7.5	Beneficios al Retiro de Empleados Pagados por Adelantado					
1.2.7.9	Otros Activos Diferidos					
1.2.8	Estimación por Pérdida o Deterioro de Activos no Circulantes					
1.2.8.1	Estimaciones por Pérdida de Cuentas Incorporables de Documentos por Cobrar a Largo Plazo					
1.2.8.2	Estimaciones por Pérdida de Cuentas Incorporables de Deudores Diversos por Cobrar a Largo Plazo					
1.2.8.3	Estimaciones por Pérdida de Cuentas Incorporables de Ingresos por Cobrar a Largo Plazo					
1.2.8.4	Estimaciones por Pérdida de Cuentas Incorporables de Préstamos Otorgados a Largo Plazo					
1.2.8.9	Estimaciones por Pérdida de Otras Cuentas Incorporables a Largo Plazo					
1.2.9	Otros Activos no Circulantes					
1.2.9.1	Bienes en Concesión					
1.2.9.2	Bienes en Arrendamiento Financiero					
1.2.9.3	Bienes en Comodato					

LIC. JUAN MANUEL PONCE SÁNCHEZ
 MAGISTRADO PRESIDENTE
 SUPREMO TRIBUNAL DE JUSTICIA

L.A.E. ALFREDO MULLALOBOS GARCÍA
 OFICIAL MAYOR

Informe Mensual
Poder Judicial
Reporte Analítico de Deuda Pública FAJ
Al 31 de Marzo de 2016
(en miles de Pesos)



PODER JUDICIAL
DEL ESTADO DE AGUASCALIENTES

Denominación de las Deudas	Moneda de Contratación	Institución o País Acreedor	Saldo al momento del Periodo	Movimientos				Saldos al momento del Periodo	
				Operaciones de Endeudamiento del Periodo			Depuración y Conciliación		Variación del Endeudamiento del Periodo
				Amortización Bruta	Colocación Bruta	Endeudamiento Neto			
DEUDA PÚBLICA									
Corto Plazo									
Deuda Pública Interior			0					0	
Instituciones de Crédito			0					0	
Títulos y Valores			0					0	
Arrendamientos Financieros			0					0	
Deuda Pública Externa			0					0	
Organismos Financieros Internacionales			0					0	
Deuda Bilateral			0					0	
Títulos y Valores			0					0	
Arrendamientos Financieros			0					0	
<i>Subtotal a Corto Plazo</i>			0					0	
Largo Plazo									
Deuda Pública Interior			0					0	
Instituciones de Crédito			0					0	
Títulos y Valores			0					0	
Arrendamientos Financieros			0					0	
Deuda Pública Externa			0					0	
Organismos Financieros Internacionales			0					0	
Deuda Bilateral			0					0	
Títulos y Valores			0					0	
Arrendamientos Financieros			0					0	
<i>Subtotal a Largo Plazo</i>			0					0	
Otros Pasivos			103,989					103,989	
<i>Total Deuda y Otros Pasivos</i>			103,989					103,989	

LIC. JUAN MANUEL PONCE SÁNCHEZ
MAGISTRADO PRESIDENTE
SUPREMO TRIBUNAL DE JUSTICIA

L.A.E. ALFREDO VILLALOBOS GARCÍA
OFICIAL MAYOR

Informe Mensual
Poder Judicial
Estado Analítico de Ingresos Presupuestales FAJ
Al 31 de Marzo de 2016
(en miles de Pesos)



Fuente del Ingreso	Ley de Ingresos Estimada	Modificado	Devengado	Recaudado	Avance de Recaudación (Recaudación/ Estimación)
	(1)	(2)	(4)	(5)	(6 = 5 - 1)
I IMPUESTOS	0	0	0	0	0
II CONTRIBUCIONES DE MEJORA	0	0	0	0	0
III DERECHOS	0	0	0	0	0
IV CONTRIBUCIONES NO COMPRENDIDAS EN LAS FRACCIONES ANTERIORES	0	0	0	0	0
V CAUSADAS EN EJERCICIOS FISCALES ANTERIORES	0	0	0	0	0
VI PRODUCTOS	0	0	0	0	0
VII APROVECHAMIENTOS	0	0	0	0	0
VIII PARTICIPACIONES Y APORTACIONES	0	0	0	0	0
IX TRANSFERENCIAS, SUBSIDIOS Y OTRAS AYUDAS	0	0	0	0	0
X INGRESOS PROPIOS	3,500	0	1,829	1,829	-1,671
Total	3,500	0	1,829	1,829	-1,671

Estado de Contribución	Estimado Anual	Modificado	Devengado	Recaudado	Avance de Recaudación
	(1)	(2)	(4)	(5)	(6 = 5 - 1)
TRIBUTARIOS	-	-	-	-	-
Impuestos sobre los ingresos					
Impuestos sobre el patrimonio					
Impuesto sobre la producción, el consumo y las transacciones					
Impuestos al comercio exterior					
Impuestos Sobre Nóminas y Asimilables					
Impuestos Ecológicos					
Accesorios					
Otros Impuestos					
SUB TOTAL TRIBUTARIOS					
NO TRIBUTARIOS					
Derechos					
Productos					
Aprovechamientos					
Contribuciones de Mejoras					
SUB TOTAL NO TRIBUTARIOS					
Total	-	-	-	-	-

LIC. JUAN MANUEL PONCE SÁNCHEZ
MAGISTRADO PRESIDENTE
SUPREMO TRIBUNAL DE JUSTICIA

L.A.E. ALFREDO VILLALOBOS GARCÍA
OFICIAL MAYOR

Informe Mensual
Poder Judicial

Estado del Ejercicio del Presupuesto de Egresos por Capitulo del Gasto FAJ
Del 1 de Enero al 31 de Marzo de 2016



COG	Concepto	Ppto. Aprobado	Ampliaciones/Reducciones	Ppto. Vigente	Compro-metido	Ppto. Disponible para comprometer	Devengado	Comprometido no Devengado	Ppto. sin Devengar	Ejercido	Pagado	Cuentas por pagar (Deuda)
		1	2	3	4	5 = (3 - 4)	6	7 = (4 - 6)	8 = (3 - 6)	9	10	11 = (6 - 10)
1000	Servicios Personales	140	-	140	65	75	65	-	-	65	65	-
2000	Materiales y Suministros	-	-	-	-	-	-	-	-	-	-	-
3000	Servicios Generales	527	-	527	315	212	315	-	212	315	315	-
4000	Transferencias, Asignaciones, Subsidios y Otras Ayudas	-	-	-	-	-	-	-	-	-	-	-
5000	Bienes Muebles, Inmuebles e Intangibles	-	-	-	-	-	-	-	-	-	-	-
6000	Inversión Pública	-	-	-	-	-	-	-	-	-	-	-
7000	Inversiones Financieras y Otras Provisiones	-	-	-	-	-	-	-	-	-	-	-
8000	Participaciones y Aportaciones	-	-	-	-	-	-	-	-	-	-	-
9000	Deuda Pública	-	-	-	-	-	-	-	-	-	-	-
	Total del Gasto	667	-	667	380	287	380	-	287	380	380	-

LIC. JUAN MANUEL PONCE SANCHEZ
MAGISTRADO PRESIDENTE
SUPREMO TRIBUNAL DE JUSTICIA

L.A.E. ALFREDO VILLALOBOS GARCÍA
OFICIAL MAYOR

Informe Mensual
Poder Judicial
Endeudamiento Neto FAJ
Del 1 de Enero al 31 de Marzo de 2016
(en miles de Pesos)



Identificación de Crédito o Instrumento	Contratación / Colocación	Amortización	Endeudamiento Neto
	A	B	C = A - B
Créditos Bancarios			
NO SE CUENTA CON ENDEUDAMIENTO			0
			0
			0
			0
			0
			0
			0
			0
			0
			0
Total Créditos Bancarios	0	0	0
Otros Instrumentos de Deuda			
NO SE CUENTA CON ENDEUDAMIENTO			0
			0
			0
			0
			0
			0
			0
			0
			0
Total Otros Instrumentos de Deuda	0	0	0
			0
TOTAL	0	0	0


LIC. JUAN MANUEL PONCE SÁNCHEZ
MAGISTRADO PRESIDENTE
SUPREMO TRIBUNAL DE JUSTICIA

L.A.E. ALFREDO VILLALOBOS GARCÍA
OFICIAL MAYOR

Informe Mensual
Poder Judicial
Intereses de la Deuda FAJ
Del 1 de Enero al 31 de Marzo de 2016
(en miles de Pesos)



Identificación de Crédito o Instrumento	Devengado	Pagado
Créditos Bancarios		
NO SE CUENTA CON ENDEUDAMIENTO		
Total de Intereses de Créditos Bancarios	0	0
Otros Instrumentos de Deuda		
NO SE CUENTA CON ENDEUDAMIENTO		
Total de Intereses de Otros Instrumentos de Deuda	0	0
TOTAL	0	0


 LIC. JUAN MANUEL PONCE SÁNCHEZ
 MAGISTRADO PRESIDENTE
 SUPREMO TRIBUNAL DE JUSTICIA


 L.A.E. ALFREDO VILALOBOS GARCÍA
 OFICIAL MAYOR

**Informe Mensual
Poder Judicial
Indicadores de Postura Fiscal FAJ
Del 1 de Enero al 31 de Marzo de 2016
(en miles de Pesos)**



Concepto	Estimado	Devengado	Pagado ³
I. Ingresos Presupuestarios (I=1+2)	875	1,829	1,829
1. Ingresos del Gobierno de la Entidad Federativa ¹	875	1,829	1,829
2. Ingresos del Sector Paraestatal ¹	-	-	-
II. Egresos Presupuestarios (II=3+4)	667	380	380
3. Egresos del Gobierno de la Entidad Federativa ²	667	380	380
4. Egresos del Sector Paraestatal ²	-	-	-
III. Balance Presupuestario (Superávit o Déficit) (III = I - II)	208	1,449	1,449


Concepto	Estimado	Devengado	Pagado ³
III. Balance presupuestario (Superávit o Déficit)	208	1,449	1,449
IV. Intereses, Comisiones y Gastos de la Deuda	-	-	-
V. Balance Primario (Superávit o Déficit) (V= III - IV)	208	1,449	1,449

Concepto	Estimado	Devengado	Pagado ³
A. Financiamiento	-	-	-
B. Amortización de la deuda	-	-	-
C. Endeudamiento ó desendeudamiento (C = A - B)	-	-	-

1 Los Ingresos que se presentan son los ingresos presupuestario totales sin incluir los ingresos por financiamientos. Los Ingresos del Gobierno de la Entidad Federativa corresponden a los del Poder Ejecutivo, Legislativo Judicial y Autónomos

2 Los egresos que se presentan son los egresos presupuestarios totales sin incluir los egresos por amortización. Los egresos del Gobierno de la Entidad Federativa corresponden a los del Poder Ejecutivo, Legislativo, Judicial y Órganos Autónomos

3 Para Ingresos se reportan los ingresos recaudados; para egresos se reportan los egresos pagados


 LIC. JUAN MANUEL PONCE SÁNCHEZ
 MAGISTRADO PRESIDENTE
 SUPREMO TRIBUNAL DE JUSTICIA


 L.A.E. ALFREDO VILLALOBOS GARCÍA
 OFICIAL MAYOR